

Pesquisa de Opinião Pública

Sondagem Quantitativa

Abrangência: Zona Urbana / Rural / Distritos e Periferia

Amostras: 911

Periodo: 08 à 12 de agosto de 2015

Contratante: Jornal Correio Continental

Estatístico: Augusto Silva Rocha – CONRE 1- Nº 7655-A

Pesquisa revela novas tendências no cenário político de Porto Velho

Instituto Phoenix & Associados, divulga por toda esta semana dados coletados na 3ª rodada de sondagens sociopolítica, efetivadas na capital.

Este trabalho teve a parceria efetiva do Jornal Correio Continental e versou sobre questionamentos de interesse da coletividade local, entre eles:

O índice de interesse da população em reeleger o atual prefeito Dr. Mauro, para seu segundo mandato, a frente do executivo municipal;

Os agentes pesquisadores do PHOENIX buscaram saber também sobre os nomes que estejam despontando para sucessão de vereadores, da próxima campanha eleitoral;

Entre os questionamentos da pesquisa também estão sendo avaliados, deputados e senadores, e o prestígio do partido dos trabalhadores, na atual conjuntura política. E por fim quem seria os nomes de peso para vice-prefeito e prefeito na próxima sucessão.

Para melhor entendimento na leitura desta pesquisa, o município foi mapeado em sete áreas geográficas distintas, onde cada zona teve seu peso amostral de acordo com sua demanda populacional. De tal forma que se possa aferir os dados em separado, por cada região.

Assim foram efetivadas as coletas:

**ESTRATIFICAÇÃO
ELEIÇÃO 2016
PESQUISA DE OPINIÃO PÚBLICA**

	Abrangência	%	Amostras
01.	Zona Sul	21,2	193
02.	Zona Norte	15,4	141
03.	Centro	15,9	145
04.	Zona Leste (1)	} 24,3	221
05.	Zona Leste (2)		
06.	Zona Oeste	6,9	62
07.	Distritos (1)	} 9,9	91
08.	Distritos (2)		
09.	Periferia	6,4	58
	Total	100	911

Agosto/2015

A Diretoria

PESQUISA QUANTITATIVA / DESCRITIVA
ESTRATIFICAÇÃO DE CAMPO ESTADO DE RONDÔNIA

METODOLOGIA

Desenvolvemos um método de investigação domiciliar em 85% de amostragem e abordagem em residências e outros 15% nos locais de freqüência dos eleitores das zonas rurais, toda essa busca será feita sobre mapeamento das micros regiões, com sorteio de bairro, em setores e/ou distritos, depois mapeamos as ruas de maior densidade e/ou unidades censitárias, para a definição exata da área física a ser pesquisada. Após este procedimento, sorteamos quarteirões em quotas e segmentamos por média de sexo tornando a amostra estratificada probabilística. Em síntese aplicamos o mesmo método equiprobabilística utilizado pela maioria dos grandes Institutos Nacionais.

PLANO AMOSTRAL

Por tratar-se de um estudo de natureza descritiva, com característica de um público conhecido, desenvolvemos um método direto de investigação, através da amostragem probabilística estratificada. Assim no estado, em Rondônia, aplicamos um percentual pré-definido nas proporções do universo dos eleitores baseando-se também no percentual eleitoral para cada região de acordo com a densidade eleitoral. O critério de seleção obedecerá as informações dadas pelo Tribunal Regional Eleitoral e Instituto Brasileiro de Geografia e Estatística. As entrevistas serão na maior parte efetuadas nos domicílios dos eleitores, após a certificação de que os mesmos votam no município e se dispõe a responder as perguntas apresentadas.

Agosto/2015

A Diretoria

Planejamento

Pesquisa de Opinião Pública

Sociopolítica a ser realizada entre os dias 08 à 12 de agosto de 2015

Objetivo: Sondar o momento político .

Universo: Eleitores da município.

Amostra: (911) entrevistas.

Amostragem: Estratificação para regiões e setores censitários.

Abrangência: Zonas : Rural / Urbana / Periferia e Distritos.

Método de Coleta: Equiprobabilístico para sorteio de cotas

Contratante: Jornal Correio Continental LTDA

Amostragem: Quantitativa/Espontânea para a proporcional e estimulada para a Majoritária.

Confiabilidade: 96%

Margem de erro permitido: + ou – 28.83%

Período: 08 a 12 de Agosto de 2015

Equipe de campo: Coletores de dados (05)

Controle Interno: Quotas de sexo 50% Masc. e 50% Fem. FONTE IBGE.

Estatístico Responsável: Augusto da Silva Rocha – CONRE: 7655-A

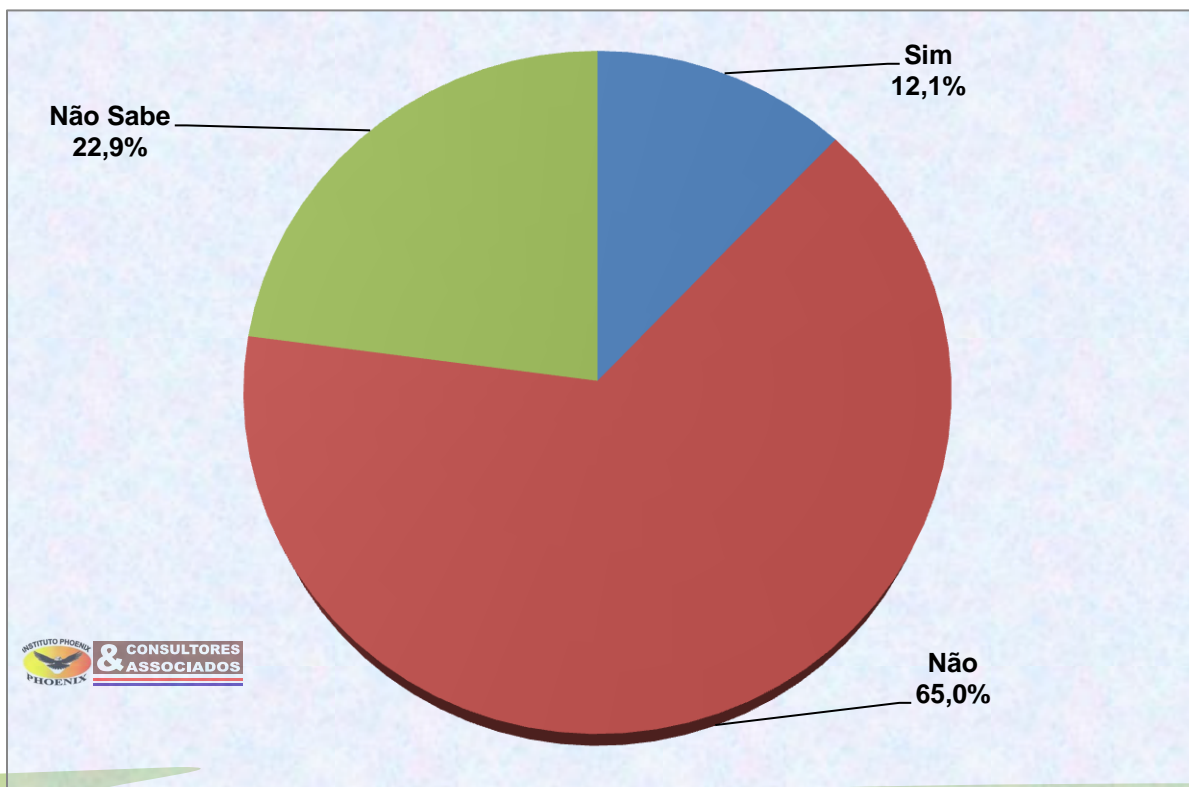
Agosto/2015

A Diretoria

Pesquisa de Opinião Pública
Sondagem Espontânea – Quantitativa
Sucessão Municipal – Prefeito

Item 01- Você vota novamente no atual prefeito para sua reeleição?

Alternativa	Masculino		Feminino		Total	
	AM	%	AM	%	AM	%
a) Sim	61	13,5	49	10,7	110	12,1
b) Não	303	67,0	289	62,9	592	65,0
c) Não sabe	88	19,5	121	26,4	209	22,9
Total	452	100	459	100	911	100
<i>Quota de sexo</i>		49,6		50,4		100



AM: (911)

PERÍODO: 08 A 12/ 08/ 2015

ESTATÍSTICO RESPONSÁVEL: AUGUSTO SILVA ROCHA- CONRE 1 – Nº7655-A

MARGEM DE ERRO: + OU – 2,83%

Pesquisa de Opinião Pública
Sondagem Espontânea – Quantitativa
Sucessão Municipal Câmara Municipal

Item 03- Sucessão câmara municipal.

Nominata	Part.	Am.	%	Nominata	Part.	Am.	%
Claudio da Padaria	PCdoB	07	4,96	Marcos Antonio	PR	02	1,42
Everaldo Fogaça	PTB	05	3,55	Nanau	PROS	02	1,42
Candiru Madeira	PSDC	05	3,55	Delegado Josué	PSDB	02	1,42
Dimas Coalhada	PSDC	05	3,55	Samir Damião	PHS	02	1,42
Edvilson	PR	04	2,84	Queridão	PSDC	02	1,42
Abelardo Castro	PMDB	04	2,84	Claudia Rocha	PSDC	02	1,42
DJ Nino	PV	04	2,84	Dr. Macário	PSB	02	1,42
Marcio	PSB	04	2,84	IED Wilson	DEM	02	1,42
Claudir Sintero	PT	04	2,84	Zequinha Araujo	PMDB	02	1,42
Luan Costa	PP	04	2,84	Socorro ASLER	SD	02	1,42
Rogério Costa	PSD	03	2,13	Arimar	PSB	02	1,42
Chico Garçon	PR	03	2,13	Elis Regina	PCdoB	02	1,42
Alan Queiroz	PSDB	03	2,13	Dr. Amado	PP	02	1,42
Marcelo Reis	PV	03	2,13	Laerte Gomes	DEM	02	1,42
Aluisio Vidal	PSOL	03	2,13	Cid Orleans	PT	02	1,42
M. Poeta	PP	03	2,13	Outras	-	09	6,38
Suely Belarmino	PSDC	03	2,13	Nenhum	-	08	5,67
Buchada	PCdoB	03	2,13	Não sabe	-	21	14,83
Dr. Caetano	PSDC	03	2,13	Total		141	100

AM: (141)

PERÍODO: 10 A 11/ 08/ 2015

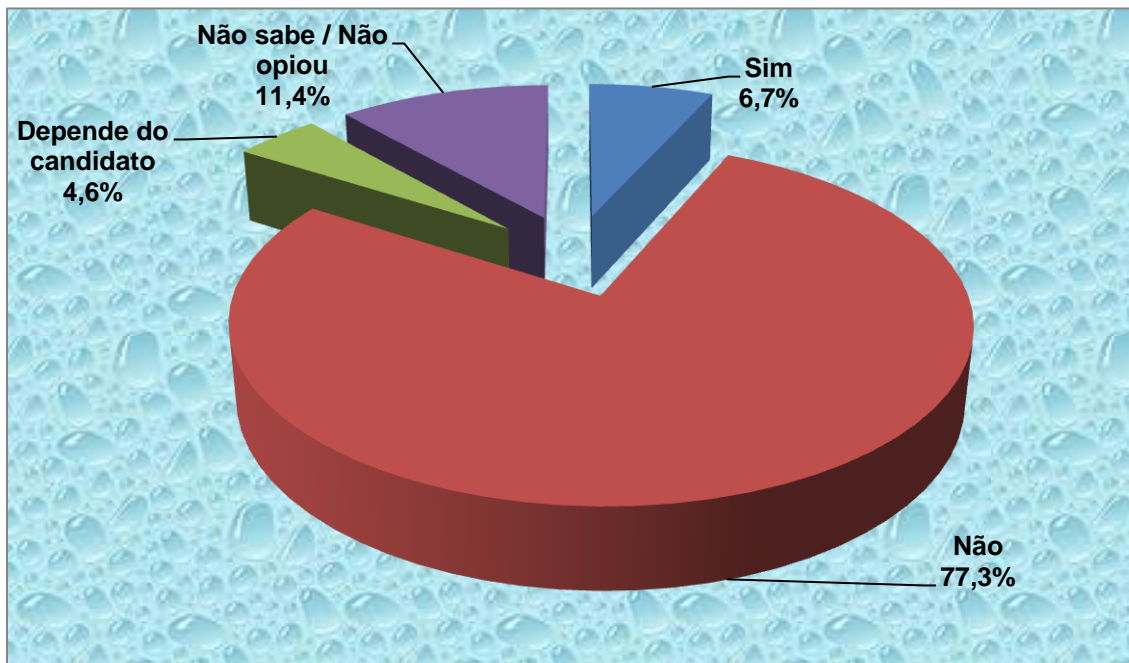
ESTATÍSTICO RESPONSÁVEL: AUGUSTO SILVA ROCHA– CONRE 1 – Nº7655-A

MARGEM DE ERRO: + OU – 2,83%

Pesquisa de Opinião Pública
Sondagem Espontânea Quantitativa
Sucessão Municipal – Prefeitura

Item 09- Você vota em um candidato apoiado pelo partido dos trabalhadores;

Alternativa	Amostras	%
a) Sim	61	6,7
b) Não	704	77,3
c) Depende do candidato	42	4,6
d) Não sabe / Não opinou	104	11,4
Total	911	100



AM: (911)

PERÍODO: 08 A 12/ 08/ 2015

ESTATÍSTICO RESPONSÁVEL: AUGUSTO SILVA ROCHA- CONRE 1 – Nº7655-A

MARGEM DE ERRO: + OU – 2,83%

Pesquisa de Opinião Pública
Sondagem Estimulada Quantitativa
Sucessão Municipal – Poder Executivo

Item 10 – Se você tivesse que escolher entre as lideranças políticas da capital, um nome para vice-prefeito quem seria ele?

Alternativa	Perfil		
	Tendência		
<i>Nominata</i>	<i>Partido</i>	<i>Amostra</i>	<i>%</i>
Zequinha Araujo	PMDB	83	9,1
Lindomar Garçon	PMDB	71	7,8
Aécio da TV	PP	66	7,2
Agnaldo Muniz	PSC	60	6,6
William Pimentel	PMDB	56	6,1
Alan França	PTdoB	50	5,5
Everaldo Fogaça	PTB	42	4,6
Jaqueline Cassol	PR	37	4,1
Dalto Di Franco	PDT	23	2,5
Mariana Carvalho *	PSDB	15	1,6
Fatinha *	PT	09	1,0
Outros nomes	-	08	0,9
Nenhum deles	-	92	10,2
Não sabe / Não opinou	-	299	32,8
Total	-	911	100

OBS: * não foram citados no disco.

AM: (911)

PERÍODO: 08 A 12/ 08/ 2015

ESTATÍSTICO RESPONSÁVEL: AUGUSTO SILVA ROCHA – CONRE 1 – Nº7655-A

MARGEM DE ERRO: + OU – 2,83%

ESTRATIFICAÇÃO

Área Geográfica Definida		
	<i>Amostras</i>	<i>%</i>
22 Setores censitários	611	67,1
02 Distritos	91	9,9
Periferia	58	6,4
Aleatória	151	16,6
Total	911	100

Quotas de Sexo		
	<i>Amostras</i>	<i>%</i>
Masculino	452	49,6%
Feminino	459	50,4%
Total	911	100%

Faixa Etária		
	<i>Amostras</i>	<i>%</i>
Jovem: 16 à 25 anos	179	19,6
Mediano: 26 à 35 anos	285	31,3
Maduro: 36 à 45 anos	226	24,8
Adulto: 46 à 60	161	17,7
Acima de 60 anos	149	6,6

Agosto/2015

A Diretoria

**Pesquisa de Opinião Pública
Sondagem Espontânea****Item 03) Sucessão câmara municipal – Porto Velho – RO**

Nominata	Partido	Amostra	%
Zequinha Araujo	PMDB	06	3,11
Cristiane Lopes	PP	05	2,59
Luan Costa	PP	05	2,59
Nanam	PROS	05	2,59
Claudir Rocha	PSDC	05	2,59
Candiru do Mad.	PSDC	04	2,07
Alan Queiroz	PSDB	04	2,07
Kiko Melo	PSB	03	1,55
Suely Berlamina	PSDC	03	1,55
Chico Garçon	PR	03	1,55
Qualhada	PSC	03	1,55
França da Saúde	PMDB	03	1,55
Marcelo Reis	PV	03	1,55
Ieba	PTdoB	03	1,55
Camarão	PMN	03	1,55
Rosa Sobral	PMDB	03	1,55
Profº. Pardal	PCdoB	03	1,55
Fogaça	PTB	03	1,55
Bengala	PT	03	1,55
Caldeira	PSB	02	1,04
Assis	PPS	02	1,04
Raim	PSDC	02	1,04
Buchada	PCdoB	02	1,04
Varley	PSL	02	1,04
Profº Jaderson	PROS	02	1,04
Marcio	PSB	02	1,04
Felipe	PTB	02	1,04
Chico Lata	PP	02	1,04
Jesus Pereira	PMN	02	1,04
Profº. Zenaide	PTB	02	1,04
Dimdim	PMN	02	1,04
Fabio Miguel	PV	02	1,04
Cabo Anjos	PDT	02	1,04
Valmir Almeida	PDT	02	1,04
Josivaldo Machado	PL	02	1,04
Sid Orleans	PT	02	1,04
Gilmar Sodre	PCdoB	02	1,04
Alisson Mendonça	PSDB	02	1,04
Dr. Macário	PSB	02	1,04
Valmir Freitas	PSD	02	1,04
Odacir Soares	PHS	02	1,04
Mara	PT	02	1,04
Lidiane	PSDB	02	1,04
Outros nomes	-	11	5,70
Nenhum / Ninguém	-	24	12,42
Não sabe / Não opinou	-	30	15,53
Total	-	193	100

AM: (193)

PERÍODO: 08 A 10/ 08/ 2015

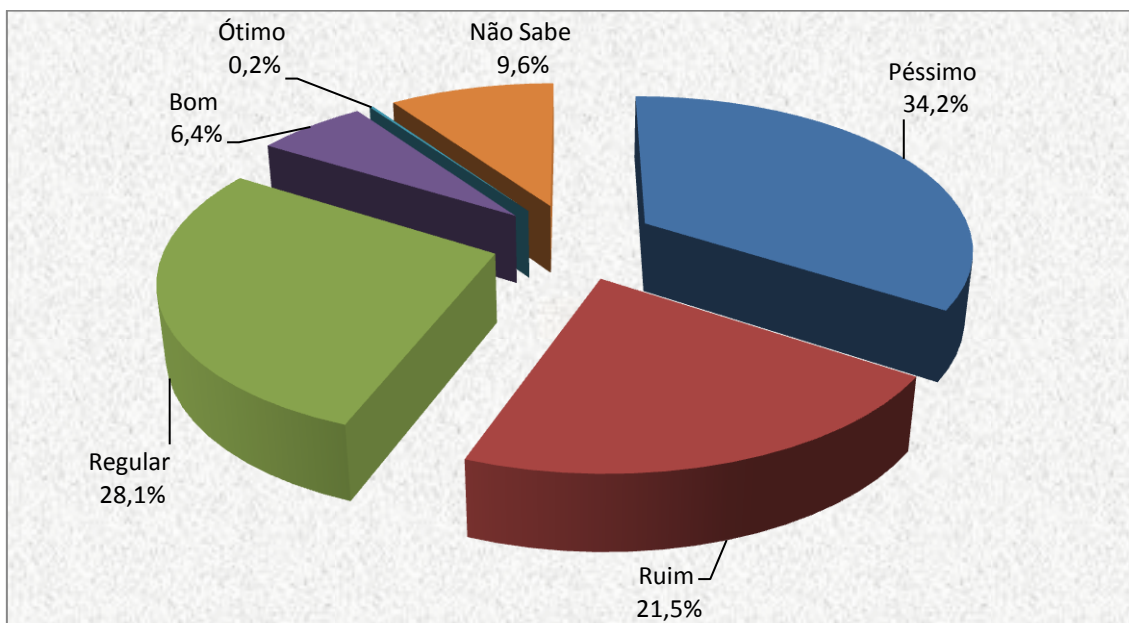
ESTATÍSTICO RESPONSÁVEL: AUGUSTO SILVA ROCHA – CONRE 1 – Nº7655-A

MARGEM DE ERRO: + OU – 2,83%

Pesquisa de Opinião Pública
Sondagem Espontânea – Quantitativa
Avaliação de Gestão Administração Dr. Mauro

Item 02- Que note de 01 a 05 você daria hoje para o desempenho do mandato do prefeito?

Alternativa	Perfil		
	Conceito	Amostra	%
1) Pésimo		312	34,2
2) Ruim		196	21,5
3) Regular		256	28,1
4) Bom		58	6,4
5) Ótimo		02	0,2
Não sabe		87	9,6
Total		911	100



AM: (911)

PERÍODO: 10 A 12/ 08/ 2015

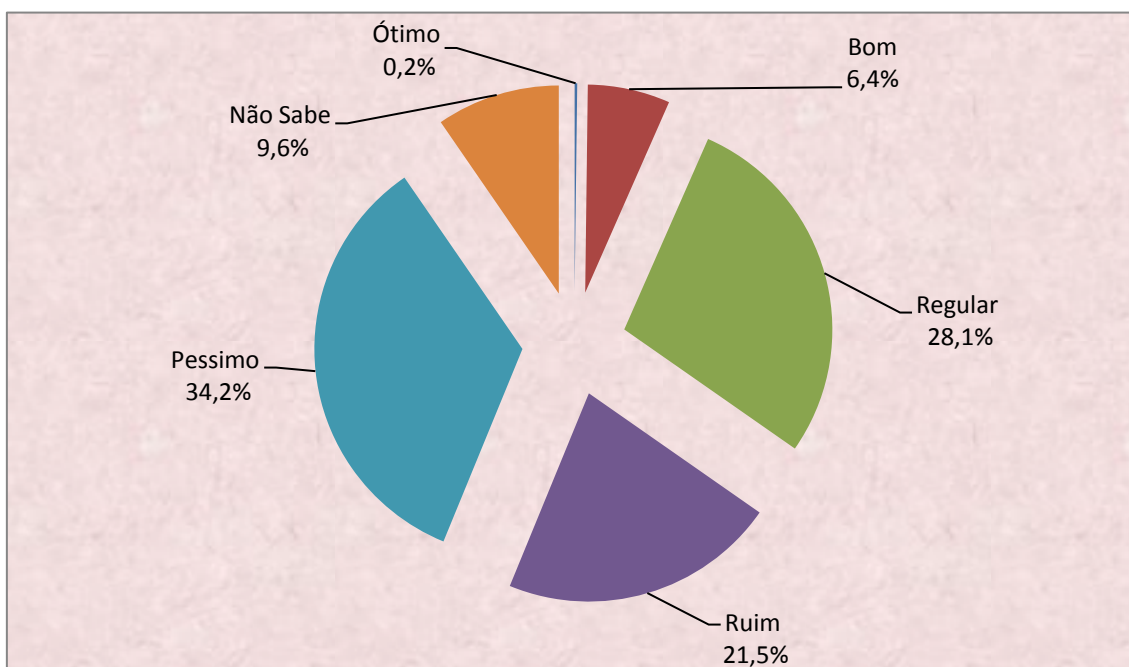
QUOTA DE SEXO: MASC. 49,6% FEM. 50,4%

ESTATÍSTICO RESPONSÁVEL: AUGUSTO SILVA ROCHA- CONRE 1 – Nº7655-A

MARGEM DE ERRO: + OU – 2,83%

Analise

De acordo com as respostas dos entrevistados, somente 6,6% acham que a administração do Dr. Mauro está boa ou ótima. Enquanto que 55,7%, entendem que o desempenho do prefeito esta entre ruim a péssimo, 28,1% avaliam como regular. Segundo a direção do INSTITUTO, a julgar estes dados em comparação com outros municípios do estados, coloca a gestão de Dr. Mauro, numa das piores do ranking, no estado de Rondônia.



AM: (911)
Período 08 a 12/08/2015
Margem de erro: +ou- 3%
Estatístico Responsável: Augusto da Silva Rocha
Registro do Estatístico nº CONRE: 7655

Pesquisa de Opinião Pública
Sondagem Espontânea – Quantitativa
Sucessão Municipal – Eleição 2016
Rejeição – Liderança Política

Item 08- Das atuais lideranças políticas da região, em quem você não vota, de forma alguma?

Nominata	Partido	AM	%	Nominata	Partido	AM	%
Dr. Mauro	PSB	144	15,8	Maurão de Carvalho	PP	11	1,2
Roberto Sobrinho	PT	95	10,4	Lindomar Garçon	PMDB	10	1,1
Confúcio Moura	PMDB	76	8,3	Hermínio Coelho	PSD	09	1,0
Jair Montes	PTC	68	7,5	Marinha Raupp	PMDB	07	0,8
Gilson Nassif	PSB	41	4,5	Zé Ribamar	PT	05	0,5
Fátima Cleide	PT	25	2,7	Expedito Netto	PSDB	04	0,4
Daniel Pereira	PSB	17	1,9	Aluisio Vidal	PSOL	03	0,3
Jaqueline Cassol	PR	13	1,4	Valdir Raupp	PMDB	03	0,3
Dalto Di Franco	PDT	12	1,3	Outros nomes	-	37	4,2
Emerson Castro	PMDB	12	1,3	Nenhum / Não sabe	-	217	23,9
				Todos	-	102	11,2
				Total	-	911	100

AM: (911)

PERÍODO: 08 A 12/ 08/ 2015

ESTATÍSTICO RESPONSÁVEL: AUGUSTO SILVA ROCHA – CONRE 1 – Nº7655-A

MARGEM DE ERRO: + OU – 2,83%

Pesquisa de Opinião Pública
Sondagem Espontânea – Quantitativa
Sucessão Municipal Câmara Municipal

Item 03- Sucessão câmara municipal.

Nominata	Partido	Amostra	%
Dimdim	PMN	08	8,8
Felipe	PTB	06	6,6
Mara Valverde	PT	05	5,5
Ted Wilson	DEM	05	5,5
Bengala	PT	04	4,4
Leone Bertolini	PSB	04	4,4
Chico Lata	PP	03	3,3
Marcio Poeta	PP	03	3,3
Samir Damião	PHS	03	3,3
Fogaça	PTB	03	3,3
Pastora Etelvina	PT	02	2,2
Dr. Amado	PP	02	2,2
Zequinha Araujo	PMDB	02	2,2
Marcelo Reis	PV	02	2,2
Diney Lima	PSC	02	2,2
Brasparente	PSOL	02	2,2
Ivonete GOMes	PSD	02	2,2
Juarez Jaques	PMN	02	2,2
Raimundo da Saúde	PSDC	02	2,2
Outras	-	04	4,4
Nenhum	-	06	6,6
Não sabe	-	15	16,4
Total	-	91	100

Item 03- Sucessão câmara municipal.

Nominata	Partido	Amostra	%
Candiru do Madeira	PSDC	04	6,9
Alan Queiroz	PSDB	04	6,9
Claudir Rocha	PSDC	03	5,2
Arimar	PSB	03	5,2
Ivonete Gomes	PSD	03	5,2
Kliven	PSD	03	5,2
Claudio Carvalho	PT	02	3,4
Marcelo Reis	PV	02	3,4
Nanam	PROS	05	3,4
Fogaça	PTB	02	3,4
Ellis Regina	PCdoB	02	3,4
Marcio Poeta	PP	02	3,4
Bengala	PT	02	3,4
Outros nomes	-	3	5,2
Nenhum	-	5	8,7
Não sabe	-	16	27,7
Total		58	100

AM: (149)

PERÍODO: 08 A 12/ 08/ 2015

ABRANGÊNCIA DISTRITO: JACI-PARANÁ, SÃO CARLOS, ABUNÃ

ABRANGENCIA PERIFERIA: ESTRADA DO JAPONES, BR HUMAITA, VILA
PRINCESA, PRESIDIOS (ESTRADAS)

ESTATÍSTICO RESPONSÁVEL: AUGUSTO SILVA ROCHA- CONRE 1 – Nº7655-A

MARGEM DE ERRO: + OU – 2,83%